

บริษัท สหนิรภัยประกันภัย จำกัด (มหาชน)
รายงานการสอบทานข้อมูลทางการเงินระหว่างกาล
สำหรับงวดหกเดือน สิ้นสุดวันที่ 30 มิถุนายน พ.ศ. 2563
(ยังไม่ได้ตรวจสอบ/สอบทานแล้ว)



รายงานการสอบทานข้อมูลทางการเงินระหว่างกาลโดยผู้สอบบัญชีรับอนุญาต

เสนอ ผู้ถือหุ้นบริษัท สหนิรภัยประกันภัย จำกัด (มหาชน)

ข้าพเจ้าได้สอบทานงบแสดงฐานะการเงิน ณ วันที่ 30 มิถุนายน พ.ศ. 2563 และงบกำไรขาดทุนเบ็ดเสร็จ สำหรับงวดสามเดือนและหกเดือนสิ้นสุดวันที่ 30 มิถุนายน พ.ศ. 2563 งบแสดงการเปลี่ยนแปลงส่วนของผู้ถือหุ้น และงบกระแสเงินสด สำหรับงวดหกเดือนสิ้นสุดวันเดียวกัน และหมายเหตุประกอบงบการเงินแบบย่อ ของบริษัท สหนิรภัยประกันภัย จำกัด (มหาชน) ซึ่งผู้บริหารของกิจการเป็นผู้รับผิดชอบในการจัดทำและนำเสนอข้อมูลทางการเงินระหว่างกาลเหล่านี้ตามมาตรฐานการบัญชี ฉบับที่ 34 เรื่อง การรายงานทางการเงินระหว่างกาล ส่วนข้าพเจ้าเป็นผู้รับผิดชอบในการให้ข้อสรุปเกี่ยวกับข้อมูลทางการเงินระหว่างกาลดังกล่าวจากผลการสอบทานของข้าพเจ้า

ขอบเขตการสอบทาน

ข้าพเจ้าได้ปฏิบัติตามสอบทานตามมาตรฐานงานสอบทาน รหัส 2410 “การสอบทานข้อมูลทางการเงินระหว่างกาล โดยผู้สอบบัญชีรับอนุญาตของกิจการ” การสอบทานดังกล่าวประกอบด้วย การใช้วิธีการสอบตามบุคลากรซึ่งส่วนใหญ่เป็นผู้รับผิดชอบด้านการเงินและบัญชีและการวิเคราะห์เปรียบเทียบและวิธีการสอบทานอื่น การสอบทานนี้มีขอบเขตจำกัดกว่าการตรวจสอบตามมาตรฐานการสอบบัญชีทำให้ข้าพเจ้าไม่สามารถได้ความเชื่อมั่นว่าจะพบเรื่องที่มีนัยสำคัญทั้งหมดซึ่งอาจพบได้จากการตรวจสอบ ดังนั้นข้าพเจ้าจึงไม่แสดงความเห็นต่อข้อมูลทางการเงินระหว่างกาลที่สอบทาน

ข้อสรุป

ข้าพเจ้าไม่พบสิ่งที่เป็นเหตุให้เชื่อว่าข้อมูลทางการเงินระหว่างกาลดังกล่าวไม่ได้จัดทำขึ้นตามมาตรฐานการบัญชี ฉบับที่ 34 เรื่อง การรายงานทางการเงินระหว่างกาล ในสาระสำคัญจากการสอบทานของข้าพเจ้า

บริษัท สอบบัญชี ดี ไอ เอ อินเตอร์เนชั่นแนล จำกัด

(นายวิโรจน์ สัจจธรรมนุกุล)

ผู้สอบบัญชีรับอนุญาตเลขทะเบียน 5128

วันที่ 13 สิงหาคม พ.ศ. 2563

บริษัท สหนิรภัยประกันภัย จำกัด (มหาชน)

งบแสดงฐานะการเงิน


ณ วันที่ 30 มิถุนายน 2563

(ยังไม่ได้ตรวจสอบ / สอบทานแล้ว)

สินทรัพย์	หมายเหตุ	(หน่วย : บาท)	
		30 มิถุนายน 2563	31 ธันวาคม 2562
เงินสดและรายการเทียบเท่าเงินสด	5	937,717.21	534,799.33
เบี้ยประกันภัยค้างรับ	6	7,576,374.42	9,477,707.73
รายได้จากการลงทุนค้างรับ		238,469.39	289,378.26
สินทรัพย์จากการประกันภัยต่อ	7	10,356,496.58	10,149,697.33
ลูกหนี้จากสัญญาประกันภัยต่อ	8	7,356,947.76	16,630,218.91
สินทรัพย์ลงทุน			
เงินลงทุนในหลักทรัพย์	9	91,670,027.68	95,043,119.49
ที่ดิน อาคารและอุปกรณ์	10	4,560,458.39	4,698,629.60
สินทรัพย์ไม่มีตัวตนอื่น	11	702,947.84	705,225.69
สินทรัพย์ภาษีเงินได้รอการตัดบัญชี	12	7,129,843.60	7,255,176.72
สินทรัพย์อื่น		1,151,560.48	1,294,806.05
รวมสินทรัพย์		131,680,843.35	146,078,759.11

หมายเหตุประกอบงบการเงินเป็นส่วนหนึ่งของงบการเงินนี้




(ลงชื่อ).....



กรรมการตามอำนาจ

()

บริษัท สหนิรภัยประกันภัย จำกัด (มหาชน)

งบแสดงฐานะการเงิน (ต่อ)

ณ วันที่ 30 มิถุนายน 2563

(ยังไม่ได้ตรวจสอบ / สอบทานแล้ว)

หนี้สินและส่วนของผู้ถือหุ้น	หมายเหตุ	(หน่วย : บาท)	
		30 มิถุนายน 2563	31 ธันวาคม 2562
เงินเบิกเกินบัญชีจากสถาบันการเงิน	13	1,691,341.48	5,013,466.85
หนี้สินจากสัญญาประกันภัย	14	29,724,509.39	48,122,217.30
เจ้าหนี้บริษัทประกันภัยต่อ	15	11,032,422.87	12,403,853.47
หนี้สินทางการเงินอื่น	16	5,000,000.00	-
ภาระผูกพันผลประโยชน์พนักงาน	17	9,613,375.50	9,161,283.00
หนี้สินภาษีเงินได้รอการตัดบัญชี		1,051,837.75	-
หนี้สินอื่น		2,535,261.81	5,125,051.45
รวมหนี้สิน		60,648,748.80	79,825,872.07
ส่วนของผู้ถือหุ้น			
ทุนเรือนหุ้น			
ทุนจดทะเบียน			
หุ้นสามัญ 2,000,000 หุ้น มูลค่าหุ้นละ 10 บาท		20,000,000.00	20,000,000.00
ทุนที่ชำระแล้ว			
หุ้นสามัญ 2,000,000 หุ้น มูลค่าหุ้นละ 10 บาท		20,000,000.00	20,000,000.00
กำไร(ขาดทุน)สะสม			
จัดสรรแล้ว			
สำรองตามกฎหมาย		180,000.00	180,000.00
สำรองทั่วไป		58,947,588.75	58,947,588.75
ยังไม่ได้จัดสรร		(12,302,845.19)	(11,956,482.49)
องค์ประกอบอื่นของผู้ถือหุ้น		4,207,350.99	(918,219.22)
รวมส่วนของผู้ถือหุ้น		71,032,094.55	66,252,887.04
รวมหนี้สินและส่วนของผู้ถือหุ้น		131,680,843.35	146,078,759.11



หมายเหตุประกอบงบการเงินเป็นส่วนหนึ่งของงบการเงินนี้

(ลงชื่อ) กรรมการตามอำนาจ

บริษัท สหนิรภัยประกันภัย จำกัด (มหาชน)

งบกำไรขาดทุนเบ็ดเสร็จ

สำหรับงวดสามเดือนและหกเดือน สิ้นสุดวันที่ 30 มิถุนายน 2563

(ยังไม่ได้ตรวจสอบ/สอบทานแล้ว)

(หน่วย : บาท)

หมายเหตุ	สำหรับงวดสามเดือน สิ้นสุดวันที่		สำหรับงวดหกเดือน สิ้นสุดวันที่	
	30 มิถุนายน 2563	30 มิถุนายน 2562	30 มิถุนายน 2563	30 มิถุนายน 2562
รายได้	18			
เบี้ยประกันภัยรับ	7,602,814.67	8,607,934.70	16,487,161.46	17,664,108.93
หัก เบี้ยประกันภัยจ่ายจากการเอาประกันภัยต่อ	(5,026,684.54)	(5,118,209.42)	(10,799,782.48)	(10,584,442.34)
เบี้ยประกันภัยรับสุทธิ	2,576,130.13	3,489,725.28	5,687,378.98	7,079,666.59
บวก (หัก) สำรองเบี้ยประกันภัยที่ยังไม่ถึงเป็นรายได้เพิ่ม (ลด) จากปีก่อน	861,612.91	329,556.75	1,376,299.62	454,814.14
เบี้ยประกันภัยที่ถือเป็นรายได้สุทธิจากการประกันภัยต่อ	3,437,743.04	3,819,282.03	7,063,678.60	7,534,480.73
รายได้ค่าจ้างและค่ามาหนึ่ง	2,063,070.16	2,262,001.51	5,027,651.33	4,543,612.60
รายได้จากการลงทุนสุทธิ	1,109,997.70	1,066,956.24	1,467,608.05	1,454,685.29
รายได้อื่น	149,999.83	62,855.16	226,725.01	144,422.84
รวมรายได้	6,760,810.73	7,211,094.94	13,785,662.99	13,677,201.46
ค่าใช้จ่าย	18			
ค่าสินไหมทดแทน	1,026,853.20	12,872,965.11	2,134,662.22	12,984,143.55
หัก ค่าสินไหมทดแทนรับคืนจากการประกันภัยต่อ	(800,084.51)	(10,977,244.13)	(1,311,499.13)	(11,103,000.09)
ค่าจ้างและค่ามาหนึ่ง	1,697,614.74	1,922,274.42	3,693,260.24	3,954,628.77
ค่าใช้จ่ายในการรับประกันภัยอื่น	41,773.23	47,003.32	90,573.41	96,678.54
ค่าใช้จ่ายในการดำเนินงาน	4,300,474.10	4,913,541.62	9,053,919.67	12,522,253.39
ผลขาดทุนจากเงินลงทุน	44,317.00	-	44,317.00	-
ต้นทุนทางการเงิน	37,865.09	13,506.19	69,010.39	32,094.02
ผลขาดทุนทางด้านเครดิตที่คาดว่าจะเกิดขึ้น	189,054.57	-	189,054.57	-
รวมค่าใช้จ่าย	6,537,867.42	8,792,046.53	13,963,298.37	18,486,798.18
กำไร(ขาดทุน)ก่อนภาษีเงินได้	222,943.31	(1,580,951.59)	(177,635.38)	(4,809,596.72)
รายได้ (ค่าใช้จ่าย) ภาษีเงินได้	41,935.14	365,866.55	49,631.88	897,450.21
กำไร(ขาดทุน)สำหรับงวด	264,878.45	(1,215,085.04)	(128,003.50)	(3,912,146.51)
กำไร(ขาดทุน)เบ็ดเสร็จอื่น				
รายการที่จะจัดประเภทรายการใหม่เข้าไปในกำไรหรือขาดทุนในภายหลัง				
การเปลี่ยนแปลงในมูลค่าสุทธิของเงินลงทุนเพื่อขาย	6,165,964.70	884,804.20	(4,419,476.34)	656,481.00
ภาษีเงินได้เกี่ยวกับองค์ประกอบของกำไร(ขาดทุน)เบ็ดเสร็จอื่น	(1,233,192.94)	(176,960.84)	883,895.27	(131,296.20)
รวมรายการที่จะจัดประเภทรายการใหม่เข้าไปในกำไรหรือขาดทุนในภายหลัง	4,932,771.76	707,843.36	(3,535,581.07)	525,184.80
รายการที่จะไม่ถูกจัดประเภทใหม่ไว้ในกำไรหรือขาดทุนในภายหลัง				
ขาดทุนจากการประมาณการตามหลักคณิตศาสตร์ประกันภัย				
สำหรับ โครงการผลประโยชน์พนักงาน	-	-	(272,949.00)	-
ภาษีเงินได้ของรายการที่จะไม่ถูกจัดประเภทใหม่ไว้ในกำไรหรือขาดทุนในภายหลัง	-	-	54,589.80	-
รวมรายการที่จะไม่ถูกจัดประเภทใหม่ไว้ในกำไรหรือขาดทุนในภายหลัง	-	-	(218,359.20)	-
กำไร(ขาดทุน)เบ็ดเสร็จอื่นสำหรับงวด	4,932,771.76	707,843.36	(3,753,940.27)	525,184.80
กำไร(ขาดทุน)เบ็ดเสร็จรวมสำหรับงวด	5,197,650.21	(507,241.68)	(3,881,943.77)	(3,386,961.71)
กำไรต่อหุ้น				
กำไร(ขาดทุน)ต่อหุ้นขั้นพื้นฐาน	0.13	(0.61)	(0.06)	(1.96)

หมายเหตุประกอบงบการเงินเป็นส่วนหนึ่งของงบการเงินนี้

(๑๔ ข้อ)

บริษัท สหนิรภัยประกันภัย จำกัด (มหาชน)

聯安保險(大眾)有限公司

กรรมการตามอำนาจ

LIMITED INSURANCE PUBLIC COMPANY LIMITED

บริษัท สหนิรภัยประกันภัย จำกัด (มหาชน)
 งบแสดงการเปลี่ยนแปลงส่วนของผู้ถือหุ้น
 สำหรับงวดหกเดือน สิ้นสุดวันที่ 30 มิถุนายน 2563
 (ยังไม่ได้ตรวจสอบ/สอบทานแล้ว)

หมายเหตุ	ทุนที่ชำระแล้ว		กำไร(ขาดทุน)สะสม		องค์ประกอบอื่นของส่วนของผู้ถือหุ้น		รวม
	สำรอง	ตามกฎหมาย	จัดสรรเพื่อสำรองทั่วไป	ยังไม่ได้จัดสรร	ส่วนเกินทุนจากการเปลี่ยนแปลงมูลค่า	เงินลงทุน - สุทธิ	
ยอดคงเหลือ ณ วันที่ 1 มกราคม 2562	20,000,000.00	180,000.00	58,947,588.75	7,933,745.85	3,233,080.18	3,233,080.18	90,294,414.78
การเปลี่ยนแปลงในส่วนของผู้ถือหุ้นของเจ้าของ	-	-	-	(3,912,146.51)	-	-	(3,912,146.51)
กำไร(ขาดทุน)เบ็ดเสร็จอื่นสำหรับงวด	-	-	-	-	525,184.80	525,184.80	525,184.80
กำไร(ขาดทุน)เบ็ดเสร็จรวมสำหรับงวด	-	-	-	(3,912,146.51)	525,184.80	525,184.80	(3,386,961.71)
ยอดคงเหลือ ณ วันที่ 30 มิถุนายน 2562	20,000,000.00	180,000.00	58,947,588.75	4,021,599.34	3,758,264.98	3,758,264.98	86,907,453.07
ยอดคงเหลือ ณ วันที่ 1 มกราคม 2563	20,000,000.00	180,000.00	58,947,588.75	(11,956,482.49)	(918,219.22)	(918,219.22)	66,252,887.04
ผลสะสมจากการเปลี่ยนแปลงนโยบายบัญชี	-	-	-	-	8,661,151.28	8,661,151.28	8,661,151.28
ยอดคงเหลือ ณ วันที่ 1 มกราคม 2563 - หลังปรับปรุง	20,000,000.00	180,000.00	58,947,588.75	(11,956,482.49)	7,742,932.06	7,742,932.06	74,914,038.32
การเปลี่ยนแปลงในส่วนของผู้ถือหุ้นของเจ้าของ	-	-	-	(128,003.50)	-	-	(128,003.50)
กำไร(ขาดทุน)เบ็ดเสร็จอื่นสำหรับงวด	-	-	-	(218,359.20)	(3,535,581.07)	(3,535,581.07)	(3,753,940.27)
กำไร(ขาดทุน)เบ็ดเสร็จรวมสำหรับงวด	-	-	-	(346,362.70)	(3,535,581.07)	(3,535,581.07)	(3,881,943.77)
ยอดคงเหลือ ณ วันที่ 30 มิถุนายน 2563	20,000,000.00	180,000.00	58,947,588.75	(12,302,845.19)	4,207,350.99	4,207,350.99	71,032,094.55



(ลงชื่อ).....
 (ตำแหน่ง).....
 (ชื่อ).....

ยอดคงเหลือ ณ วันที่ 1 มกราคม 2562
 การเปลี่ยนแปลงในส่วนของผู้ถือหุ้นของเจ้าของสำหรับงวด 6 เดือน :
 กำไร(ขาดทุน)สำหรับงวด
 กำไร(ขาดทุน)เบ็ดเสร็จอื่นสำหรับงวด
 กำไร(ขาดทุน)เบ็ดเสร็จรวมสำหรับงวด
 ยอดคงเหลือ ณ วันที่ 30 มิถุนายน 2562
 ยอดคงเหลือ ณ วันที่ 1 มกราคม 2563
 ผลสะสมจากการเปลี่ยนแปลงนโยบายบัญชี
 ยอดคงเหลือ ณ วันที่ 1 มกราคม 2563 - หลังปรับปรุง
 การเปลี่ยนแปลงในส่วนของผู้ถือหุ้นของเจ้าของสำหรับงวด 6 เดือน :
 กำไร(ขาดทุน)สำหรับงวด
 กำไร(ขาดทุน)เบ็ดเสร็จอื่นสำหรับงวด
 กำไร(ขาดทุน)เบ็ดเสร็จรวมสำหรับงวด
 ยอดคงเหลือ ณ วันที่ 30 มิถุนายน 2563

หมายเหตุประกอบงบการเงินเป็นส่วนหนึ่งของงบการเงินนี้

บริษัท สหรัถยประกันภัย จำกัด (มหาชน)

งบกระแสเงินสด

สำหรับงวดหกเดือน สิ้นสุดวันที่ 30 มิถุนายน 2563

(ยังไม่ได้ตรวจสอบ/สอบทานแล้ว)

	(หน่วย: บาท)	
	2563	2562
กระแสเงินสดได้มา (ใช้ไป) จากกิจกรรมดำเนินงาน		
เบี้ยประกันภัยรับจากการรับประกันภัยโดยตรง	18,369,226.31	18,925,268.22
เงินรับ(จ่าย)เกี่ยวกับการรับประกันภัยต่อ	3,149,134.90	(3,539,721.59)
ค่าสินไหมทดแทนจากการรับประกันภัยโดยตรง	(19,051,248.02)	(720,640.73)
ค่าใช้จ่ายในการจัดการสินไหมทดแทนจ่ายจากการรับประกันภัยโดยตรง	-	(59,047.07)
ค่าจ้างและค่าบำเหน็จจากการรับประกันภัยโดยตรง	(4,206,259.90)	(4,247,029.63)
ค่าใช้จ่ายในการรับประกันภัยอื่น	(17,965.33)	(40,702.69)
ค่าใช้จ่ายในการดำเนินงาน	(10,825,470.59)	(12,168,184.56)
ดอกเบี้ยรับ	723,070.41	806,843.44
เงินปันผลรับ	-	676,230.75
รายได้จากการลงทุน	751,129.51	56,392.34
รายได้อื่น	136,151.60	-
ภาษีเงิน ได้นิติบุคคล	212,882.88	(156,749.46)
เงินสดสุทธิได้มา(ใช้ไป)จากกิจกรรมดำเนินงาน	(10,759,348.23)	(467,340.98)
กระแสเงินสดได้มา (ใช้ไป) จากกิจกรรมลงทุน		
กระแสเงินสดได้มา		
เงินลงทุนในหลักทรัพย์	9,591,000.00	5,000,000.00
เงินสดสุทธิได้มาจากกิจกรรมลงทุน	9,591,000.00	5,000,000.00
กระแสเงินสดใช้ไป		
เงินลงทุนในหลักทรัพย์	-	(2,000,000.00)
เงินฝากสถาบันการเงิน	-	(1,500,000.00)
อสังหาริมทรัพย์และสินทรัพย์ดำเนินงาน	(37,598.13)	(346,791.58)
เงินสดสุทธิใช้ไปจากกิจกรรมลงทุน	(37,598.13)	(3,846,791.58)
เงินสดสุทธิได้มา(ใช้ไป)จากกิจกรรมลงทุน	9,553,401.87	1,153,208.42

หมายเหตุประกอบงบการเงินเป็นส่วนหนึ่งของงบการเงินนี้

(ลงชื่อ)

.....กรรมการตามอำนาจ



บริษัท สหรัถยประกันภัย จำกัด (มหาชน)

งบกระแสเงินสด (ต่อ)

สำหรับงวดหกเดือน สิ้นสุดวันที่ 30 มิถุนายน 2563

(ยังไม่ได้ตรวจสอบ/สอบทานแล้ว)

	(หน่วย: บาท)	
	2563	2562
กระแสเงินสดได้มา (ใช้ไป) จากกิจกรรมจัดหาเงิน		
เงินเบิกเกินบัญชีธนาคาร	1,677,874.63	(434,444.31)
ต้นทุนทางการเงิน	(69,010.39)	(32,094.02)
เงินสดสุทธิได้มา(ใช้ไป)จากกิจกรรมจัดหาเงิน	1,608,864.24	(466,538.33)
เงินสดและรายการเทียบเท่าเงินสดเพิ่มขึ้น(ลดลง)สุทธิ	402,917.88	219,329.11
เงินสดและรายการเทียบเท่าเงินสด ณ วันต้นงวด	534,799.33	752,113.88
เงินสดและรายการเทียบเท่าเงินสด ณ วันสิ้นงวด	937,717.21	971,442.99

หมายเหตุประกอบงบการเงินเป็นส่วนหนึ่งของงบการเงินนี้



(ลงชื่อ)กรรมการตามอำนาจ
()

บริษัท สหนิรภัยประกันภัย จำกัด (มหาชน)
หมายเหตุประกอบงบการเงิน
สำหรับงวดหกเดือน สิ้นสุดวันที่ 30 มิถุนายน 2563
(ยังไม่ได้ตรวจสอบ/สอบทานแล้ว)

1. ข้อมูลทั่วไป

1.1. ข้อมูลบริษัทฯ

- 1.1.1 บริษัทฯ ได้จดทะเบียนเป็นบริษัท (มหาชน) จำกัด เมื่อวันที่ 4 มกราคม 2555 ทะเบียนเลขที่ 0107555000015
- 1.1.2 บริษัทฯ มีสถานประกอบการตั้งอยู่เลขที่ 462/1-5 อาคารสหนิรภัย ถนนสีพระยา แขวงมหาพฤฒาราม เขตบางรัก กรุงเทพมหานคร
- 1.1.3 บริษัทฯ ประกอบธุรกิจ การรับประกันวินาศภัย

1.2 การแพร่ระบาดของโรคติดเชื้อไวรัสโคโรนา 2019

สถานการณ์การแพร่ระบาดของโรคติดเชื้อไวรัสโคโรนา 2019 ที่ปัจจุบันได้ขยายวงกว้างขึ้นอย่างต่อเนื่อง ทำให้เกิดการชะลอตัวของเศรษฐกิจ และมีผลกระทบต่อธุรกิจและอุตสาหกรรมส่วนใหญ่ สถานการณ์ดังกล่าวอาจนำมาซึ่งความไม่แน่นอนและผลกระทบต่อสภาพแวดล้อมของการดำเนินธุรกิจ อย่างไรก็ตามฝ่ายบริหารของบริษัทฯ จะติดตามความคืบหน้าของสถานการณ์ดังกล่าวอย่างต่อเนื่องและจะประเมินผลกระทบทางการเงินเกี่ยวกับมูลค่าของสินทรัพย์ ประมาณการหนี้สินและหนี้สินที่อาจเกิดขึ้นอย่างสม่ำเสมอ อนึ่ง ระดับความรุนแรงของผลกระทบขึ้นอยู่กับมาตรการควบคุมการแพร่กระจายของภาครัฐและระยะเวลาในการแพร่ระบาดของไวรัสดังกล่าว

2. เกณฑ์การนำเสนองบการเงิน

2.1 เกณฑ์ในการจัดทำข้อมูลทางการเงิน

งบการเงินระหว่างกาลนี้จัดทำขึ้นตามมาตรฐานการบัญชีฉบับที่ 34 (ปรับปรุง 2562) เรื่อง การรายงานทางการเงินระหว่างกาล โดยบริษัทฯ เลือกนำเสนองบการเงินระหว่างกาลแบบย่อ อย่างไรก็ตาม บริษัทฯ ได้แสดงรายการในงบแสดงฐานะการเงิน งบกำไรขาดทุนเบ็ดเสร็จ งบแสดงการเปลี่ยนแปลงส่วนของผู้ถือหุ้นและงบกระแสเงินสดในรูปแบบเช่นเดียวกับงบการเงินประจำปี และเป็นไปตามรูปแบบงบการเงินที่กำหนดในประกาศคณะกรรมการกำกับและส่งเสริมการประกอบธุรกิจประกันภัย (“คปภ.”) เรื่อง หลักเกณฑ์ วิธีการ เงื่อนไขและระยะเวลาในการจัดทำและยื่นงบการเงินและรายงานเกี่ยวกับผลการดำเนินงานของบริษัทประกันวินาศภัย (ฉบับที่ 2) พ.ศ. 2562 ลงวันที่ 4 เมษายน 2562 ซึ่งเริ่มมีผลบังคับใช้ตั้งแต่วันที่ 1 มกราคม 2563 เป็นต้นไป

(ลงชื่อ)

กรรมการตามอำนาจ

UNION INSURANCE PUBLIC COMPANY LIMITED



งบการเงินระหว่างกาลนี้ควรอ่านควบคู่กับงบการเงินของรอบปีบัญชีสิ้นสุดวันที่ 31 ธันวาคม 2562

นโยบายการบัญชีที่ใช้ในการจัดทำงบการเงินระหว่างกาลเป็นนโยบายเดียวกันกับนโยบายการบัญชีที่ใช้ในการจัดทำงบการเงินสำหรับปีบัญชีสิ้นสุดวันที่ 31 ธันวาคม 2562

2.2 มาตรฐานการรายงานทางการเงินใหม่


2.2.1 มาตรฐานการรายงานทางการเงินที่เริ่มมีผลบังคับใช้ในปัจจุบัน

ในระหว่างงวด บริษัทฯ ได้นำมาตรฐานการรายงานทางการเงินและการตีความมาตรฐานการรายงานทางการเงินฉบับปรับปรุง (ปรับปรุง 2562) และฉบับใหม่ จำนวนหลายฉบับ ซึ่งมีผลบังคับใช้สำหรับงบการเงินที่มีรอบระยะเวลาบัญชีที่เริ่มในหรือหลังวันที่ 1 มกราคม 2563 มาถือปฏิบัติ มาตรฐานการรายงานทางการเงินดังกล่าวได้รับการปรับปรุงหรือจัดให้มีขึ้นเพื่อให้มีเนื้อหาเท่าเทียมกับมาตรฐานการรายงานทางการเงินระหว่างประเทศ โดยส่วนใหญ่เป็นการอธิบายให้ชัดเจนเกี่ยวกับวิธีปฏิบัติทางการบัญชีและการให้แนวปฏิบัติทางการบัญชีกับผู้ใช้งานมาตรฐาน การนำมาตรฐานการรายงานทางการเงินดังกล่าวมาถือปฏิบัตินี้ไม่มีผลกระทบอย่างเป็นทางการสำคัญต่องบการเงินของบริษัทฯ อย่างไรก็ตาม มาตรฐานการรายงานทางการเงินฉบับใหม่ซึ่งได้มีการเปลี่ยนแปลงหลักการสำคัญ สามารถสรุปได้ดังนี้

ก. มาตรฐานการรายงานทางการเงิน กลุ่มเครื่องมือทางการเงิน

ณ วันที่ 1 มกราคม 2563 บริษัทฯ ได้ผ่านเงื่อนไขการยกเว้นการถือปฏิบัติตามมาตรฐานการรายงานทางการเงินฉบับที่ 9 เรื่อง เครื่องมือทางการเงิน และมาตรฐานการรายงานทางการเงิน ฉบับที่ 7 เรื่อง การเปิดเผยข้อมูลเครื่องมือทางการเงิน เป็นการชั่วคราวตามข้อกำหนดในมาตรฐานการรายงานทางการเงิน ฉบับที่ 4 (ปรับปรุง 2561) เรื่อง สัญญาประกันภัย และบริษัทฯ สามารถถือปฏิบัติตามแนวปฏิบัติทางการบัญชี เรื่อง เครื่องมือทางการเงิน และการเปิดเผยข้อมูลสำหรับธุรกิจประกันภัย (“แนวปฏิบัติทางการบัญชี ๔”) เนื่องจากบริษัทฯ ไม่เคยถือปฏิบัติตามมาตรฐานการรายงานทางการเงิน ฉบับที่ 9 มาก่อน และกิจกรรมของบริษัทฯ เกี่ยวข้องกับการประกันภัยอย่างมีนัยสำคัญ โดยมูลค่าตามบัญชีของหนี้สินจากสัญญาภายใต้ขอบเขตมาตรฐานการรายงานทางการเงินฉบับที่ 4 (ปรับปรุง 2561) เรื่อง สัญญาประกันภัย ณ วันที่ 1 มกราคม 2561 มากกว่าร้อยละ 90 ของมูลค่าตามบัญชีของหนี้สินทั้งหมด ทำให้บริษัทฯ สามารถถือปฏิบัติตามแนวปฏิบัติทางการบัญชี ๔ ดังกล่าวได้

บริษัทฯ ได้นำมาตรฐานการรายงานทางการเงินที่เกี่ยวกับเครื่องมือทางการเงิน (TAS 32 และแนวปฏิบัติทางการบัญชี๔) โดยปรับปรุงย้อนหลังตั้งแต่วันที่ 1 มกราคม 2563 แต่บริษัทฯ ไม่ได้ทำการปรับปรุงย้อนหลังงบการเงินที่แสดงเปรียบเทียบสำหรับรอบระยะเวลาบัญชี 2562 ซึ่งเป็นแนวทางที่สามารถกระทำได้ตามข้อกำหนดของมาตรฐานการรายงานทางการเงินฉบับดังกล่าว ทั้งนี้บริษัทฯ ได้ทำการปรับปรุงรายการและจัดประเภทรายการใหม่ตามข้อกำหนดของมาตรฐานการรายงานทางการเงินฉบับใหม่กับขอยอดยกมา ณ วันที่ 1 มกราคม 2563 ของงบแสดงฐานะการเงิน


(ลงชื่อ).....





การปรับปรุงรายการแต่ละรายการในงบแสดงฐานะทางการเงินจากการปรับใช้กลุ่มมาตรฐานการรายงานทางการเงินเกี่ยวกับเครื่องมือทางการเงิน (TAS 32 และแนวปฏิบัติทางการบัญชี ฯ) เป็นครั้งแรกมีดังนี้


	TAS 32 และแนวปฏิบัติทางการบัญชี ฯ		
	ณ วันที่	รายการปรับปรุงและ	ณ วันที่
	31 ธันวาคม 2562	การจัดประเภท	1 มกราคม 2563
	ตามที่รายงานไว้เดิม	รายการใหม่	ตามที่ปรับปรุงใหม่
	บาท	บาท	บาท
สินทรัพย์			
เงินลงทุนในหลักทรัพย์	95,043,119.49	10,826,439.10	105,869,558.59
สินทรัพย์ภาษีเงินได้รอการตัดบัญชี	7,255,176.72	(229,554.80)	7,025,621.92
หนี้สินภาษีเงินได้รอการตัดบัญชี	-	(1,935,733.02)	(1,935,733.02)
ส่วนของผู้ถือหุ้น			
องค์ประกอบอื่นของผู้ถือหุ้น	(918,219.22)	8,661,151.28	7,742,932.06

การนำกลุ่มมาตรฐานการรายงานทางการเงินฉบับใหม่เกี่ยวกับเครื่องมือทางการเงินมาถือปฏิบัติมีผลกระทบต่อวิธีปฏิบัติทางบัญชีของบริษัทฯ ที่เป็นสาระสำคัญในเรื่องดังต่อไปนี้

การจัดประเภทและวัดมูลค่าของเงินลงทุนในตราสารทุน (เดิมจัดประเภทเป็นเงินลงทุนทั่วไป)

ปัจจุบันบริษัทฯ มีเงินลงทุนในตราสารทุนที่แสดงด้วยวิธีราคาทุนทั้งสิ้นจำนวน 457,640.00 บาท โดยเงินลงทุนในตราสารทุนดังกล่าวจะต้องถูกจัดประเภทและวัดมูลค่าใหม่ตามวิธีมูลค่ายุติธรรมผ่านกำไรขาดทุนเบ็ดเสร็จอื่น และรับรู้รายการปรับปรุงมูลค่ายุติธรรมสะสมจำนวน 10,826,439.10 บาท ณ วันที่ 1 มกราคม 2563 ในองค์ประกอบอื่นของผู้ถือหุ้น

ข้อกำหนดทางบัญชีใหม่เกี่ยวกับการรับรู้รายการขาดทุนจากการด้อยค่า ทำให้บริษัทฯ ต้องพิจารณาและรับรู้ผลขาดทุนด้านเครดิตที่คาดว่าจะเกิดขึ้น ณ วันที่รับรู้เริ่มแรกและในรอบระยะเวลาบัญชีถัดไป บริษัทฯ ใช้วิธีพิจารณาการเปลี่ยนแปลงในคุณภาพเครดิตของสินทรัพย์ทางการเงินเป็นสามระดับ โดยในแต่ละระดับจะกำหนดวิธีการวัดค่าเพื่อการด้อยค่าและการคำนวณวิธีดอกเบี้ยที่แท้จริงที่แตกต่างกันไป โดยบริษัทฯ พิจารณาแล้วว่าการรับรู้รายการผลขาดทุนด้านเครดิตข้างต้นไม่มีผลกระทบอย่างมีนัยสำคัญ

(ลงชื่อ) 
()





กรรมการตามอำนาจ

ข. แนวปฏิบัติทางการบัญชี เรื่อง มาตรการผ่อนปรนชั่วคราวสำหรับทางเลือกเพิ่มเติมทางบัญชีเพื่อรองรับผลกระทบจากสถานการณ์การแพร่ระบาดของโรคติดเชื้อไวรัสโคโรนา 2019 (COVID-19)

สภาวิชาชีพบัญชีได้ประกาศใช้แนวปฏิบัติทางการบัญชี เรื่อง มาตรการผ่อนปรนชั่วคราวสำหรับทางเลือกเพิ่มเติมทางบัญชีเพื่อรองรับผลกระทบจากสถานการณ์การแพร่ระบาดของโรคติดเชื้อไวรัสโคโรนา 2019 (COVID-19) โดยมีวัตถุประสงค์เพื่อลดผลกระทบในบางเรื่องจากการปฏิบัติตามมาตรฐานการรายงานทางการเงินบางฉบับ และเพื่อให้เกิดความชัดเจนในวิธีปฏิบัติทางบัญชีในช่วงเวลาที่ยังมีความไม่แน่นอนเกี่ยวกับสถานการณ์ดังกล่าว

แนวปฏิบัติทางการบัญชีดังกล่าวได้ประกาศลงในราชกิจจานุเบกษา เมื่อวันที่ 22 เมษายน 2563 และมีผลบังคับใช้สำหรับการจัดทำงบการเงินของบริษัทฯ ที่มีรอบระยะเวลารายงานสิ้นสุดภายในช่วงเวลาระหว่างวันที่ 1 มกราคม 2563 ถึงวันที่ 31 ธันวาคม 2563


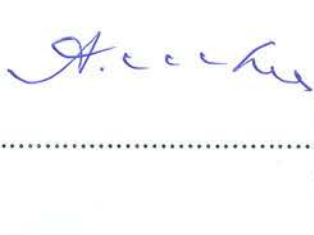
บริษัทฯ เลือกใช้มาตรการผ่อนปรนชั่วคราวสำหรับทางเลือกเพิ่มเติมทางบัญชีดังต่อไปนี้

- เลือกที่จะไม่นำสถานการณ์ COVID-19 มาถือเป็นข้อบ่งชี้ของการด้อยค่า ตามมาตรฐานการบัญชีฉบับที่ 36 เรื่อง การด้อยค่าของสินทรัพย์
- เลือกที่จะไม่ต้องนำข้อมูลที่มีการคาดการณ์ไปในอนาคต (Forward-looking information) มาใช้วัดมูลค่าของผลขาดทุนด้านเครดิตที่คาดว่าจะเกิดขึ้น ในกรณีที่บริษัทฯ ใช้วิธีการอย่างง่ายในการวัดมูลค่าของผลขาดทุนด้านเครดิตที่คาดว่าจะเกิดขึ้น
- เลือกที่จะวัดมูลค่าเงินลงทุนในตราสารทุนที่ไม่อยู่ในความต้องการของตลาดด้วยมูลค่ายุติธรรม ณ วันที่ 1 มกราคม 2563
- เลือกที่จะพิจารณาให้น้ำหนักของข้อมูลที่เกี่ยวข้องกับสถานการณ์ COVID-19 เป็นน้ำหนักที่น้อยในเทคนิคการประเมินมูลค่ายุติธรรม สำหรับการวัดมูลค่ายุติธรรมตามข้อมูลระดับ 2 หรือระดับ 3 ของสินทรัพย์ทางการเงินเฉพาะที่เป็นตราสารหนี้

3. การวัดมูลค่ายุติธรรม

บริษัทฯ ใช้วิธีราคาตลาดในการวัดมูลค่ายุติธรรมของสินทรัพย์และหนี้สินซึ่งมาตรฐานการรายงานทางการเงินที่เกี่ยวข้องกำหนดให้ต้องวัดมูลค่าด้วยมูลค่ายุติธรรม ยกเว้นในกรณีที่ไม่มีตลาดที่มีสภาพคล่อง หรือไม่สามารถหาราคาเสนอซื้อขายในตลาดที่มีสภาพคล่องได้ บริษัทฯ จะใช้เกณฑ์การวัดมูลค่าที่เหมาะสม เช่น การคำนวณมูลค่าปัจจุบันของกระแสเงินสด เป็นต้น

(ลงชื่อ)



ลำดับชั้นของมูลค่ายุติธรรม

ในการนำเทคนิคการวัดมูลค่ายุติธรรมข้างต้นมาใช้ กิจการต้องใช้ข้อมูลที่สามารถสังเกตได้ที่เกี่ยวข้องกับสินทรัพย์หรือหนี้สินที่จะวัดมูลค่ายุติธรรมให้มากที่สุด โดยให้คำนึงถึงลำดับชั้นของมูลค่ายุติธรรมที่แตกต่างกัน ดังนี้

- ข้อมูลระดับ 1 เป็นราคาเสนอซื้อขาย (ไม่ต้องปรับปรุง) ในตลาดที่มีสภาพคล่องสำหรับสินทรัพย์หรือหนี้สินอย่างเดียวกัน และกิจการสามารถเข้าถึงตลาดนั้น ณ วันที่วัดมูลค่าได้
- ข้อมูลระดับ 2 เป็นข้อมูลอื่นที่สังเกตได้ไม่ว่าโดยทางตรงหรือโดยทางอ้อมสำหรับสินทรัพย์นั้นหรือหนี้สินนั้นนอกเหนือจากราคาเสนอซื้อขายซึ่งรวมอยู่ในข้อมูลระดับ 1
- ข้อมูลระดับ 3 เป็นข้อมูลที่ไม่สามารถสังเกตได้สำหรับสินทรัพย์หรือหนี้สินนั้น

ณ วันที่ 30 มิถุนายน 2563 บริษัทฯ มีสินทรัพย์ที่วัดมูลค่าด้วยมูลค่ายุติธรรมแยกแสดงตามลำดับชั้นของมูลค่ายุติธรรม ดังนี้

	(หน่วย : บาท)			
	ระดับ 1	ระดับ 2	ระดับ 3	รวม
สินทรัพย์				
สินทรัพย์ทางการเงินที่รับรู้มูลค่ายุติธรรมผ่านกำไรขาดทุนเบ็ดเสร็จอื่น				
ตราสารทุน	29,044,315.06	-	-	29,044,315.06
ตราสารทุนที่ไม่ได้จดทะเบียนในตลาดฯ	-	-	11,284,079.10	11,284,079.10
รวมสินทรัพย์	<u>29,044,315.06</u>	<u>-</u>	<u>11,284,079.10</u>	<u>40,328,394.16</u>

ณ วันที่ 31 ธันวาคม 2562 บริษัทฯ มีสินทรัพย์ที่วัดมูลค่าด้วยมูลค่ายุติธรรมแยกแสดงตามลำดับชั้นของมูลค่ายุติธรรม ดังนี้

	(หน่วย : บาท)			
	ระดับ 1	ระดับ 2	ระดับ 3	รวม
สินทรัพย์				
เงินลงทุนในหลักทรัพย์ - เพื่อขาย				
ตราสารทุน	35,054,791.40	-	-	35,054,791.40
รวมสินทรัพย์	<u>35,054,791.40</u>	<u>-</u>	<u>-</u>	<u>35,054,791.40</u>

ในระหว่างงวดปัจจุบัน ไม่มีการโอนรายการระหว่างลำดับชั้น


(ลงชื่อ).....



กรรมการตามอำนาจ



4. นโยบายการบัญชีที่สำคัญ

ข้อมูลทางการเงินระหว่างกาลนี้จัดทำขึ้นโดยใช้นโยบายการบัญชีและวิธีการคำนวณเช่นเดียวกับที่ใช้ในงบการเงินสำหรับปีสิ้นสุดวันที่ 31 ธันวาคม 2562 ยกเว้น การเปลี่ยนแปลงนโยบายการบัญชี ดังต่อไปนี้

ก) การจัดประเภทรายการและวัดมูลค่า

บริษัทฯสามารถจัดประเภทสินทรัพย์ทางการเงินเป็นหลักทรัพย์เพื่อค้า หลักทรัพย์เพื่อขาย ตราสารหนี้ที่จะถือจนครบกำหนด และลูกหนี้และเงินให้กู้ยืม โดยไม่ต้องคำนึงถึงหลักการประเมินโมเดลธุรกิจและลักษณะของกระแสเงินสดตามสัญญา

หนี้สินทางการเงินวัดมูลค่าด้วยวิธีราคาทุนตัดจำหน่าย

ข) เงินลงทุนในหลักทรัพย์


เงินลงทุนที่แสดงตามมูลค่ายุติธรรมผ่านกำไรขาดทุน มีวัตถุประสงค์หลักที่จะขายในอนาคตอันใกล้ การเปลี่ยนแปลงในมูลค่ายุติธรรมของหลักทรัพย์บันทึกในกำไรหรือขาดทุน

เงินลงทุนที่แสดงตามมูลค่ายุติธรรมผ่านกำไรขาดทุนเบ็ดเสร็จอื่น การเปลี่ยนแปลงในมูลค่ายุติธรรมของหลักทรัพย์บันทึกในกำไรขาดทุนเบ็ดเสร็จอื่น และจะบันทึกในกำไรหรือขาดทุนเมื่อได้จำหน่ายหลักทรัพย์นั้นออกไป

เงินลงทุนในตราสารหนี้ที่จะครบกำหนดชำระในหนึ่งปี รวมทั้งที่จะถือจนครบกำหนด แสดงมูลค่าตามวิธีราคาทุนตัดจำหน่าย บริษัทฯตัดบัญชีส่วนเกิน/รับรู้ส่วนต่ำกว่ามูลค่าตราสารหนี้ตามอัตราดอกเบี้ยที่แท้จริง ซึ่งจำนวนที่ตัดจำหน่าย/รับรู้นี้จะแสดงเป็นรายการปรับกับดอกเบี้ยรับ

เงินลงทุนในตราสารหนี้ที่ไม่อยู่ในความต้องการของตลาด (บริษัทที่ไม่ใช่บริษัทจดทะเบียน)แสดงตามมูลค่ายุติธรรม และจัดประเภทเป็นเงินลงทุนในหลักทรัพย์เพื่อขาย การเปลี่ยนแปลงในมูลค่ายุติธรรมของหลักทรัพย์บันทึกในกำไรขาดทุนเบ็ดเสร็จอื่น และจะบันทึกในกำไรหรือขาดทุนเมื่อได้จำหน่ายหลักทรัพย์นั้นออกไป

มูลค่ายุติธรรมของหลักทรัพย์ในความต้องการของตลาดคำนวณจากราคาเสนอซื้อหลังสุด ณ สิ้นวันทำการสุดท้ายของงวดของตลาดหลักทรัพย์แห่งประเทศไทย มูลค่ายุติธรรมของตราสารหนี้คำนวณ โดยใช้อัตราผลตอบแทนที่ประกาศโดยสมาคมตลาดตราสารหนี้ไทย มูลค่ายุติธรรมของหน่วยลงทุนคำนวณจากมูลค่าสินทรัพย์สุทธิของหน่วยลงทุน มูลค่ายุติธรรมของตราสารหนี้ที่ไม่อยู่ในความต้องการของตลาดคำนวณตามหลักเกณฑ์การประมาณมูลค่ายุติธรรมที่ยอมรับทั่วไปหรือเทียบเคียงมูลค่าตามบัญชีหากไม่สามารถประมาณการได้อย่างน่าเชื่อถือ


(ลงชื่อ)
()



บริษัทฯ ใช้วิธีถ่วงน้ำหนักในการคำนวณต้นทุนของเงินลงทุน

ณ วันสิ้นรอบระยะเวลารายงาน เงินลงทุนในหลักทรัพย์เพื่อขายประเภทตราสารหนี้แสดงในงบแสดงฐานะทางการเงินด้วยมูลค่ายุติธรรมสุทธิจากค่าเพื่อผลขาดทุนด้านเครดิตที่คาดว่าจะเกิดขึ้น(ถ้ามี) และเงินลงทุนในตราสารหนี้ที่จะถือจนครบกำหนดแสดงตามราคาทุนตัดจำหน่ายสุทธิจากค่าเพื่อผลขาดทุนด้านเครดิตที่คาดว่าจะเกิดขึ้น(ถ้ามี)

เมื่อมีการจำหน่ายเงินลงทุน ผลต่างระหว่างสิ่งตอบแทนสุทธิที่ได้รับกับมูลค่าตามบัญชีของเงินลงทุนจะถูกบันทึกในกำไรหรือขาดทุน

นอกจากนี้ ณ วันที่ 30 มิถุนายน 2563 บริษัทฯ เลือกที่จะวัดมูลค่าเงินลงทุนในตราสารทุนที่ไม่ได้จดทะเบียนในตลาดหลักทรัพย์ด้วยมูลค่ายุติธรรม ณ วันที่ 1 มกราคม 2563 ตามที่แนวปฏิบัติทางการบัญชีให้ทางเลือกไว้

ก) การด้อยค่าของสินทรัพย์ทางการเงิน

บริษัทฯ รับรู้ผลขาดทุนด้านเครดิตที่คาดว่าจะเกิดขึ้นต่อสินทรัพย์ทางการเงินที่วัดมูลค่าด้วยวิธีราคาทุนตัดจำหน่าย และสินทรัพย์ทางการเงินประเภทตราสารหนี้ที่จัดประเภทเป็นหลักทรัพย์เพื่อขาย โดยไม่จำเป็นต้องรอให้เหตุการณ์ที่มีการด้อยค่าด้านเครดิตเกิดขึ้นก่อน บริษัทฯ พิจารณาการเปลี่ยนแปลงในความเสี่ยงด้านเครดิตของสินทรัพย์ทางการเงินเป็นระดับ และกำหนดวิธีการวัดค่าเพื่อผลขาดทุนด้านเครดิตและการคำนวณดอกเบี้ยที่แท้จริงที่แตกต่างกันในแต่ละระดับ โดยมีข้อยกเว้นสำหรับลูกหนี้อื่นหรือสินทรัพย์ที่เกิดจากสัญญาที่ไม่มีองค์ประกอบเกี่ยวกับการจัดหาเงินที่มีนัยสำคัญ ซึ่งบริษัทฯ ใช้วิธีการอย่างง่ายในการพิจารณาค่าเพื่อผลขาดทุนที่คาดว่าจะเกิดขึ้นตลอดอายุ

ขาดทุนจากการด้อยค่าของเงินลงทุนในตราสารทุนและหน่วยลงทุนที่จัดประเภทเป็นเงินลงทุนในหลักทรัพย์เพื่อขายรับรู้เข้ากำไรหรือขาดทุนทันทีที่มีหลักฐานสนับสนุนว่าหลักทรัพย์นั้นด้อยค่าโดยพิจารณาจากหลักฐานที่แสดงให้เห็นว่าต้นทุนการลงทุนในตราสารทุนนั้นอาจไม่สามารถเรียกคืนกลับมาได้ และมีการลดลงอย่างมีสาระสำคัญหรืออย่างต่อเนื่องของมูลค่ายุติธรรมของเงินลงทุนจนต่ำกว่าราคาทุน

ขาดทุนจากการด้อยค่า (ถ้ามี) บันทึกเป็นค่าใช้จ่ายในกำไรหรือขาดทุน

(ลงชื่อ)
()



5. เงินสดและรายการเทียบเท่าเงินสด

ณ วันที่ 30 มิถุนายน 2563 และวันที่ 31 ธันวาคม 2562 บริษัทฯ มีเงินสดและรายการเทียบเท่าเงินสด ดังนี้


	(หน่วย : บาท)	
	30 มิถุนายน 2563	31 ธันวาคม 2562
เงินสด	352,871.87	113,652.22
เงินฝากธนาคารประเภทไม่กำหนดระยะเวลาจ่ายคืน	584,845.34	421,147.11
เงินสดและรายการเทียบเท่าเงินสด	937,717.21	534,799.33

6. เบี้ยประกันภัยค้ำรับ

ณ วันที่ 30 มิถุนายน 2563 และวันที่ 31 ธันวาคม 2562 ยอดคงเหลือของเบี้ยประกันภัยค้ำรับโดยจำแนกอายุตามเงินต้นที่ค้างชำระแสดงได้ดังนี้

	(หน่วย : บาท)	
	จากการรับประกันภัยโดยตรง	
	30 มิถุนายน 2563	31 ธันวาคม 2562
ยังไม่ถึงกำหนดรับชำระ	4,114,495.77	6,145,928.45
ค้ำรับไม่เกิน 30 วัน	1,199,788.68	1,445,050.85
ค้ำรับ 30 - 60 วัน	967,284.42	1,126,108.22
ค้ำรับ 60 - 90 วัน	427,666.74	511,977.88
ค้ำรับ 90 วัน - 1 ปี	745,762.99	126,288.91
ค้ำรับเกินกว่า 1 ปี	606,879.12	611,767.09
รวมเบี้ยประกันภัยค้ำรับ	8,061,877.72	9,967,121.4
หัก ค่าเพื่อหนี้สงสัยจะสูญ	(485,503.30)	(489,413.67)
เบี้ยประกันภัยค้ำรับ	7,576,374.42	9,477,707.73




(ลงชื่อ) กรรมการตามอำนาจ
()

7. สินทรัพย์จากการประกันภัยต่อ

ณ วันที่ 30 มิถุนายน 2563 และวันที่ 31 ธันวาคม 2562 บริษัทฯ มีสินทรัพย์จากการประกันภัยต่อ ดังนี้

	(หน่วย : บาท)	
	30 มิถุนายน 2563	31 ธันวาคม 2562
สำรองประกันภัยส่วนที่เรียกคืนจากบริษัทประกันภัยต่อ		
สำรองสินไหม	46,510.36	19,575.24
สำรองเบี้ยประกันภัยที่ยังไม่ถึงเป็นรายได้ (UPR)	10,309,986.22	10,130,122.09
รวมสินทรัพย์จากการประกันภัยต่อ	10,356,496.58	10,149,697.33

8. ลูกหนี้จากสัญญาประกันภัยต่อ

ณ วันที่ 30 มิถุนายน 2563 และวันที่ 31 ธันวาคม 2562 บริษัทฯ มีลูกหนี้จากสัญญาประกันภัยต่อ ดังนี้

	(หน่วย : บาท)	
	30 มิถุนายน 2563	31 ธันวาคม 2562
เงินค้างรับจากการรับประกันภัยต่อ	7,356,947.76	16,630,218.91
รวมลูกหนี้จากสัญญาประกันภัยต่อ	7,356,947.76	16,630,218.91



(ลงชื่อ) กรรมการตามอำนาจ
()


9. สินทรัพย์ลงทุน


ณ วันที่ 30 มิถุนายน 2563 และวันที่ 31 ธันวาคม 2562 บริษัทฯ มีเงินลงทุนในหลักทรัพย์ ดังนี้

9.1 จำแนกตามประเภทการลงทุน

(หน่วย : บาท)

	30 มิถุนายน 2563		31 ธันวาคม 2562	
	ราคาทุน/ ราคาทุนตัดจำหน่าย	มูลค่ายุติธรรม	ราคาทุน/ ราคาทุนตัดจำหน่าย	มูลค่ายุติธรรม
เงินลงทุนที่วัดมูลค่าผ่านงบกำไรขาดทุนเบ็ดเสร็จอื่น				
ตราสารทุน	35,069,205.42	40,328,394.16	36,202,565.42	35,054,791.40
บวก กำไร(ขาดทุน)ที่ยังไม่เกิดขึ้นจริง	5,259,188.74	-	(1,147,774.02)	-
รวมเงินลงทุนที่วัดมูลค่าผ่านงบกำไรขาดทุนเบ็ดเสร็จอื่น	40,328,394.16	40,328,394.16	35,054,791.40	35,054,791.40
เงินลงทุนที่วัดมูลค่าด้วยราคาทุนตัดจำหน่าย				
ตราสารหนี้ภาคเอกชน	26,000,000.00		34,000,000.00	
ตราสารหนี้ต่างประเทศ	2,000,000.00		2,000,000.00	
เงินฝากสถาบันการเงินที่ครบกำหนด				
เกินกว่า 3 เดือน	23,530,688.09		23,530,688.09	
รวม	51,530,688.09		59,530,688.09	
หัก ค่าเผื่อผลขาดทุนด้านเครดิตที่คาดว่าจะเกิดขึ้น	(189,054.57)		-	
รวมเงินลงทุนที่วัดมูลค่าด้วยราคาทุนตัดจำหน่าย	51,341,633.52		59,530,688.09	
เงินลงทุนทั่วไป				
ตราสารทุน	-		457,640.00	
รวมเงินลงทุนทั่วไป	-		457,640.00	
รวมสินทรัพย์ลงทุน	91,670,027.68		95,043,119.49	

(ลงชื่อ) 



บริษัท ตันวิทย์ประกันภัย จำกัด (มหาชน)
聯安保險(大眾)有限公司
กรรมการตามอำนาจ
TAN WIYAT INSURANCE PUBLIC COMPANY LIMITED

เงินลงทุนที่จะถือจนครบกำหนด ณ วันที่ 30 มิถุนายน 2563 และ วันที่ 31 ธันวาคม 2562 มีภาระผูกพัน ดังนี้
(หน่วย : บาท)

	30 มิถุนายน 2563	31 ธันวาคม 2562
วางประกันกับนายทะเบียนเพื่อให้เป็นไปตามพระราชบัญญัติ ประกันวินาศภัย (ฉบับที่ 2) พ.ศ. 2551	14,000,000.00	14,000,000.00
วางประกันกับนายทะเบียนสำหรับเงินสำรองเบี้ยประกันภัย ที่ยังไม่ตกเป็นรายได้ของบริษัทประกันวินาศภัย พ.ศ. 2552	1,500,000.00	1,500,000.00
ค้ำประกันเงินเบิกเกินบัญชีธนาคาร	7,905,988.09	7,905,988.09
ค้ำประกันการใช้ไฟฟ้า	124,700.00	124,700.00
รวม	23,530,688.09	23,530,688.09

9.2 ตารางหนี้ที่วัดด้วยราคาทุนตัดจำหน่าย

	(หน่วย : บาท)		
	(ยังไม่ได้ตรวจสอบ)		
	30 มิถุนายน 2563		
	มูลค่าตามบัญชี ขั้นต้น	ค่าเพื่อผลขาดทุนที่ คาดว่าจะเกิดขึ้น	มูลค่าตามบัญชี
ตราสารหนี้ที่ไม่มี การเพิ่มขึ้นอย่างมีนัยสำคัญของ ความเสี่ยงด้านเครดิต (Stage 1)	51,530,688.09	(189,054.57)	51,341,633.52
ตราสารหนี้ที่มีการเพิ่มขึ้นอย่างมีนัยสำคัญของ ความเสี่ยงด้านเครดิต (Stage 2)	-	-	-
ตราสารหนี้ที่มีการด้อยค่าด้านเครดิต (Stage 3)	-	-	-
รวม	51,530,688.09	(189,054.57)	51,341,633.52



(ลงชื่อ) กรรมการตามอำนาจ

10. ที่ดิน อาคารและอุปกรณ์

(หน่วย : บาท)

	ที่ดิน	อาคารและ ส่วนปรับปรุง	เครื่องตกแต่ง และเครื่องใช้		รวม
			สำนักงาน	ยานพาหนะ	
มูลค่าสุทธิตามบัญชี					
ณ วันที่ 1 มกราคม 2563	2,616,400.00	1,465,371.60	615,597.32	1,260.68	4,698,629.60
ซื้อเพิ่มระหว่างงวด-ราคาทุน	-	-	37,598.13	-	37,598.13
ค่าเสื่อมราคาสำหรับงวด	-	(36,634.32)	(137,885.34)	(1,249.68)	(175,769.34)
มูลค่าสุทธิตามบัญชี					
ณ วันที่ 30 มิถุนายน 2563	2,616,400.00	1,1428,737.28	515,310.11	11.00	4,560,458.39

11. สิทธิประโยชน์ไม่มีตัวตนอื่น

(หน่วย : บาท)

	โปรแกรม	โปรแกรม	รวม
	คอมพิวเตอร์	ระหว่างติดตั้ง	
มูลค่าสุทธิตามบัญชี			
ณ วันที่ 1 มกราคม 2563	5,225.69	700,000.00	705,225.69
ค่าตัดจำหน่ายสำหรับงวด	(2,277.85)	-	(2,277.85)
มูลค่าสุทธิตามบัญชี			
ณ วันที่ 30 มิถุนายน 2563	2,947.84	700,000.00	702,947.84



(ลงชื่อ) กรรมการตามอำนาจ

12. สินทรัพย์/หนี้สินภายใต้การตัดบัญชี

ส่วนประกอบที่มีสาระสำคัญของภายใต้การตัดบัญชีที่แสดงอยู่ในงบการเงิน ณ วันที่ 30 มิถุนายน 2563 และวันที่ 31 ธันวาคม 2562 ประกอบด้วย

	(หน่วย : บาท)	
	30 มิถุนายน 2563	31 ธันวาคม 2562
สินทรัพย์ภายใต้การตัดบัญชี		
สำรองค่าสินไหมทดแทน	2,651,390.22	2,776,668.28
สำรองค่าสินไหมทดแทนที่อาจเกิดขึ้นแต่ยังมิได้รายงาน		
ให้บริษัททราบ (IBNR)	45,265.02	54,237.02
สำรองเบี้ยประกันที่ยังไม่ถึงเป็นรายได้	104,613.40	269,636.39
ค่าเผื่อผลขาดทุนด้านเครดิตที่คาดว่าจะเกิดขึ้น	37,810.91	-
ภาระผูกพันผลประโยชน์พนักงาน	1,922,675.10	1,832,256.60
กำไร(ขาดทุน)ที่ยังไม่เกิดขึ้นจริงจากการเปลี่ยนแปลงมูลค่า		
เงินลงทุนในหลักทรัพย์เพื่อขาย	-	229,554.80
กำไร(ขาดทุน)สุทธิทางภาษี	2,368,088.95	2,092,823.63
รวม	7,129,843.60	7,255,176.72
หนี้สินภายใต้การตัดบัญชี		
กำไร(ขาดทุน)ที่ยังไม่เกิดขึ้นจริงจากการเปลี่ยนแปลง		
มูลค่าเงินลงทุนในหลักทรัพย์เพื่อขาย	(1,051,837.75)	-
รวม	(1,051,837.75)	-
สินทรัพย์ภายใต้การตัดบัญชี	6,078,005.85	7,255,176.72



(ลงชื่อ)..... กรรมการตามอำนาจ

รายการกระทบบยอดจำนวนเงินระหว่างค่าใช้จ่ายภาษีเงินได้กับผลคูณของกำไรทางบัญชีกับอัตราภาษีที่ใช้สำหรับงวดสามเดือนและหกเดือน สิ้นสุดวันที่ 30 มิถุนายน 2563 และ 2562 สามารถแสดงได้ดังนี้

	(หน่วย:บาท)			
	สำหรับงวดสามเดือน		สำหรับงวดหกเดือน	
	2563	2562	2563	2562
กำไร(ขาดทุน)ทางบัญชีก่อนภาษีเงินได้	222,945.31	(1,580,951.59)	(177,635.38)	(4,809,596.72)
อัตราภาษีเงินได้นิติบุคคล	20%	20%	20%	20%
กำไร(ขาดทุน)ทางบัญชีก่อนภาษีเงินได้ นิติบุคคลคูณอัตราภาษี	44,589.06	(316,190.32)	(35,527.08)	(961,919.34)
ผลกระทบทางภาษีสำหรับค่าใช้จ่าย และรายได้ต้องห้าม	(86,524.20)	(49,676.23)	(14,104.80)	64,469.13
ค่าใช้จ่าย(รายได้)ภาษีเงินได้ที่แสดงอยู่ ในงบกำไรขาดทุนเบ็ดเสร็จ	(41,935.14)	(365,866.55)	(49,631.88)	(897,450.21)

13. เงินเบิกเกินบัญชีจากสถาบันการเงิน

ณ วันที่ 30 มิถุนายน 2563 และวันที่ 31 ธันวาคม 2562 เงินเบิกเกินบัญชีธนาคารมีรายละเอียดดังนี้

	(หน่วย : บาท)		
	อัตราดอกเบี้ย(ร้อยละต่อปี)	30 มิถุนายน 2563	31 ธันวาคม 2562
เงินเบิกเกินบัญชีธนาคาร	อัตราดอกเบี้ยฝากประจำ		
	12 เดือน + ร้อยละ 2	1,691,341.48	5,013,466.85
	รวม	1,691,341.48	5,013,466.85

ณ วันที่ 30 มิถุนายน 2563 และวันที่ 31 ธันวาคม 2562 วงเงินเบิกเกินบัญชีรวมทั้งสิ้น จำนวน 7 ล้านบาท มีหลักประกันเป็นบัญชีเงินฝากประจำ ตามหมายเหตุประกอบงบการเงินข้อ 9



(ลายเซ็น)
(ลงชื่อ)

(ลายเซ็น)


กรรมการตามอำนาจ

14. หนี้สินจากสัญญาประกันภัย

ณ วันที่ 30 มิถุนายน 2563 และวันที่ 31 ธันวาคม 2562 หนี้สินจากสัญญาประกันภัยมีรายละเอียดดังนี้

	30 มิถุนายน 2563		31 ธันวาคม 2562		(หน่วย : บาท)
	หนี้สินตามสัญญาประกันภัย	หนี้สินส่วนที่เอาประกันภัย	หนี้สินตามสัญญาประกันภัย	หนี้สินส่วนที่เอาประกันภัย	
สำรองค่าสินไหมทดแทน					
- ค่าสินไหมทดแทนที่ได้รับรายงานแล้ว	13,256,951.09	(7,306,556.10)	30,440,298.63	(16,556,957.22)	13,883,341.41
- ค่าสินไหมทดแทนที่เกิดขึ้นแต่ยังไม่ได้รับรายงาน	272,835.48	(46,510.36)	290,760.36	(19,575.24)	271,185.12
รวม	13,529,786.57	(7,353,066.46)	30,731,058.99	(16,576,532.46)	14,154,526.53
สำรองเบี้ยประกันภัย					
- สำรองเบี้ยประกันภัยที่ยังไม่ถึงเป็นรายได้	16,194,722.82	(10,309,986.22)	17,391,158.31	(10,130,122.09)	7261,036.22
รวม	16,194,722.82	(10,309,986.22)	17,391,158.31	(10,130,122.09)	7261,036.22
รวมหนี้สินจากสัญญาประกันภัย	29,724,509.39	(17,663,052.68)	48,122,217.30	(26,706,654.55)	21,415,562.75





 (ลงชื่อ) กรรมการดำรงตำแหน่ง

14.1 สำรองประกันภัยสำหรับสัญญาประกันภัยระยะสั้น

14.1.1 สำรองค่าสินไหมทดแทน

(หน่วย : บาท)

	30 มิถุนายน 2563	31 ธันวาคม 2562
ยอดคงเหลือ ณ วันต้นงวด	30,731,058.99	1,298,691.83
ค่าสินไหมทดแทนและค่าใช้จ่ายในการจัดการสินไหมทดแทน ที่เกิดขึ้นระหว่างงวด	2,648,323.12	42,559,968.14
การเปลี่ยนแปลงประมาณการค่าสินไหมทดแทนที่เกิดขึ้นในงวด/ปีก่อน	57,348.18	122,297.25
การเปลี่ยนแปลงที่เกิดจากจากข้อสมมติฐานในการคำนวณสำรอง ค่าสินไหมทดแทน	(75,273.06)	442.72
ค่าสินไหมทดแทนและค่าใช้จ่ายในการจัดการสินไหมทดแทนจ่าย ในระหว่างงวด	(19,831,670.66)	(13,250,340.95)
ยอดคงเหลือ ณ วันสิ้นงวด	13,529,786.57	30,731,058.99



14.1.2 สำรองเบี้ยประกันภัยที่ยังไม่ถึงเป็นรายได้

(หน่วย : บาท)

	30 มิถุนายน 2563	31 ธันวาคม 2562
ยอดคงเหลือ ณ วันต้นงวด	17,391,158.31	18,023,590.55
เบี้ยประกันภัยรับสำหรับงวด	16,487,161.46	35,942,192.94
เบี้ยประกันภัยที่ถือเป็นรายได้ในงวดนี้	(17,683,596.95)	(36,574,625.18)
ยอดคงเหลือ ณ วันสิ้นงวด	16,194,722.82	17,391,158.31

14.1.3 สำรองความเสี่ยงภัยที่ยังไม่สิ้นสุด

ณ วันที่ 30 มิถุนายน 2563 และ วันที่ 31 ธันวาคม 2562 บริษัทฯ ไม่มีการตั้งสำรองการเสี่ยงภัยที่ยังไม่สิ้นสุด เนื่องจากสำรองการเสี่ยงภัยที่ยังไม่สิ้นสุดที่ประมาณขึ้นของบริษัทฯ มีจำนวน 3.33 ล้านบาท และ 3.68 ล้านบาท ตามลำดับ ซึ่งมีจำนวนต่ำกว่าสำรองเบี้ยประกันภัยที่ยังไม่ถึงเป็นรายได้

(ลงชื่อ)  



15. เจ้าหนี้บริษัทประกันภัยต่อ

	(หน่วย : บาท)	
	30 มิถุนายน 2563	31 ธันวาคม 2562
เงินถือไว้จากการประกันภัยต่อ	8,056,629.07	8,755,274.28
เงินค้างจ่ายเกี่ยวกับการประกันภัยต่อ	2,975,793.80	3,648,579.19
รวมเจ้าหนี้บริษัทประกันภัยต่อ	11,032,422.87	12,403,853.47

16. หนี้สินทางการเงินอื่น


	(หน่วย : บาท)	
	30 มิถุนายน 2563	31 ธันวาคม 2562
เงินกู้ยืม	5,000,000.00	-
รวมหนี้สินทางการเงินอื่น	5,000,000.00	-

17. ภาระผูกพันผลประโยชน์พนักงาน

บริษัทฯ จ่ายค่าชดเชยผลประโยชน์พนักงานหลังออกจากงานและบำเหน็จ ตามข้อกำหนดของพระราชบัญญัติคุ้มครองแรงงาน พ.ศ. 2541 ในการให้ผลประโยชน์เมื่อเกษียณอายุ และผลประโยชน์ระยะยาวอื่นแก่พนักงานตามสิทธิและอายุงาน

การเปลี่ยนแปลงในมูลค่าปัจจุบันของภาระผูกพันผลประโยชน์พนักงาน ณ วันที่ 30 มิถุนายน 2563 และวันที่ 31 ธันวาคม 2562

	(หน่วย : บาท)	
	30 มิถุนายน 2563	31 ธันวาคม 2562
ภาระผูกพันผลประโยชน์พนักงาน ณ วันต้นงวด	9,161,283.00	7,104,909.00
ต้นทุนบริการที่เกิดขึ้นในงวด	118,696.00	227,880.00
ดอกเบี้ยที่เกิดขึ้นในงวด	60,447.50	196,863.00
ต้นทุนบริการในอดีตที่เกิดขึ้นในงวด	-	2,018,201.00
จ่ายพนักงานลาออก	-	(386,570.00)
กำไร(ขาดทุน)จากการประมาณการตามหลักคณิตศาสตร์ประกันภัย สำหรับโครงการผลประโยชน์พนักงาน	272,949.00	-
ภาระผูกพันผลประโยชน์พนักงาน ณ วันต้นงวด	9,613,375.50	9,161,283.00


(ลงชื่อ)



กรรมการตามอำนาจ

)



ค่าใช้จ่ายที่รับรู้ในงบกำไรขาดทุนเบ็ดเสร็จ สำหรับงวดสามเดือนและหกเดือน สิ้นสุดวันที่ 30 มิถุนายน 2563 และ 2562 สามารถแสดงได้ดังนี้

(หน่วย:บาท)

	สำหรับงวดสามเดือน		สำหรับงวดหกเดือน	
	2563	2562	2563	2562
ต้นทุนบริการที่เกิดขึ้นในงวด	59,348.00	56,970.00	118,696.00	113,940.00
ดอกเบี้ยที่เกิดขึ้นในงวด	30,223.75	49,215.75	60,447.50	98,431.50
ต้นทุนบริการในอดีตที่เกิดขึ้นในงวด	-	-	-	2,041,661.00
กำไร(ขาดทุน)จากการประมาณการ ตามหลักคณิตศาสตร์ประกันภัยสำหรับ โครงการผลประโยชน์พนักงาน	-	-	272,949.00	-
รวม	89,571.75	106,185.75	452,092.50	2,254,032.50




(ลงชื่อ) กรรมการตามอำนาจ
()

18. การรายงานข้อมูลตามประเภทการรับประกันภัย
ข้อมูลตามการรับประกันภัย สำหรับงวดสามเดือน สิ้นสุดวันที่ 30 มิถุนายน 2563 สามารถแยกตามประเภทการรับประกันภัยได้ดังนี้

	(หน่วย : บาท)			
	ประกันอัคคีภัย	ประกันภัยทางทะเล และขนส่ง	ประกันภัยอุบัติเหตุ ส่วนบุคคล	ประกันภัยเบ็ดเตล็ด อื่น
รายได้จากการรับประกันภัย				รวม
เบี้ยประกันภัยรับ	7,127,324.60	388,575.00	86,915.07	7,602,814.67
หัก เบี้ยประกันภัยต่อ เบี้ยประกันภัยรับสุทธิ	(4,738,764.61)	(225,782.44)	(62,137.49)	(5,026,684.54)
บวก ค่ารองเบี้ยประกันภัยซึ่งไม่ถือเป็นรายได้	2,388,559.99	162,792.56	24,777.58	2,576,130.13
เบี่ยประกันภัยที่ถือเป็นรายได้	846,464.60	9,409.99	5,738.32	861,612.91
รายได้ค่าจ้างและค่าบำเหน็จ	3,235,024.59	172,202.55	30,515.90	3,437,743.04
รวมรายได้จากการรับประกันภัย	1,928,190.50	105,659.99	29,219.67	2,063,070.16
รายได้จากการลงทุนสุทธิ	5,163,215.09	277,862.54	59,735.57	5,500,813.20
รายได้อื่น				1,109,997.70
รวมรายได้				149,999.83
ค่าใช้จ่ายในการรับประกันภัย				6,760,810.73
ค่าสินไหมทดแทน	(1,071,348.68)	(37,724.00)	69,196.91	(1,026,853.20)
หัก ค่าสินไหมทดแทนรับคืนจากการประกันภัยต่อ	811,373.59	29,492.51	(40,781.59)	800,084.51
ค่าสินไหมทดแทนสุทธิจากการประกันภัยต่อ	(259,975.09)	(8,231.49)	28,415.32	(226,768.69)
ค่าจ้างและค่าบำเหน็จ	(1,637,269.32)	(50,514.75)	(15,736.35)	(1,697,614.74)
รวมค่าใช้จ่ายในการรับประกันภัย	(1,897,244.41)	(58,746.24)	12,678.97	(1,924,383.43)
ค่าใช้จ่ายในการรับประกันภัยอื่น				(41,773.23)
ค่าใช้จ่ายในการดำเนินงาน				(4,300,474.10)
ผลขาดทุนจากเงินลงทุน				(44,317.00)
ต้นทุนทางการเงิน				(37,865.09)
ผลขาดทุนด้านเครดิตที่คาดว่าจะเกิดขึ้น				(189,054.57)
รวมค่าใช้จ่าย				(6,537,867.42)
กำไรก่อนภาษีเงินได้				222,943.31



(ลงชื่อ).....

)

กรรมการตามอำนาจ

ข้อมูลตามการรับประกันภัย สำหรับงวดสามเดือน สิ้นสุดวันที่ 30 มิถุนายน 2562 สามารถแยกตามประเภทการรับประกันภัยได้ดังนี้

	ประกันอัคคีภัย	ประกันภัยทางทะเล		ประกันภัยอุบัติเหตุ ส่วนบุคคล	ประกันภัยเบ็ดเตล็ด		รวม
		และขนส่ง			อื่น		
รายได้จากการรับประกันภัย							
เบี้ยประกันภัยรับ	7,920,491.14	598,756.76		88,686.80	-		8,607,934.70
หัก เบี้ยประกันภัยต่อ	(4,673,955.27)	(380,912.79)		(63,341.36)	-		(5,118,209.42)
เบี้ยประกันภัยรับสุทธิ	3,246,535.87	217,843.97		25,345.44	-		3,489,725.28
บวก สำรองเบี้ยประกันภัยที่ยังไม่ถึงเป็นรายได้	258,504.17	60,127.35		10,925.23	-		329,556.75
เบี่ยประกันภัยที่ถือเป็นรายได้	3,505,040.04	277,971.32		36,270.67	-		3,819,282.03
รายได้ค่าจ้างและค่าบำเหน็จ	2,059,117.14	172,957.84		29,926.53	-		2,262,001.51
รวมรายได้จากการรับประกันภัย	5,564,157.18	450,929.16		66,197.20	-		6,081,283.54
รายได้จากการลงทุนสุทธิ							1,066,956.24
รายได้อื่น							62,855.16
รวมรายได้							7,211,094.94
ค่าใช้จ่ายในงบรับประกันภัย							
ค่าสินไหมทดแทน	(12,963,329.91)	50,256.64		43,005.55	(2,897.39)		(12,872,965.11)
หัก ค่าสินไหมทดแทนรับคืนจากการประกันภัยต่อ	11,041,446.73	(35,536.60)		(28,666.00)	-		10,977,244.13
ค่าสินไหมทดแทนสุทธิจากการประกันภัยต่อ	(1,921,883.13)	14,720.04		14,339.55	(2,897.39)		(1,895,720.98)
ค่าจ้างและค่าบำเหน็จ	(1,821,711.70)	(81,694.00)		(16,025.24)	(2,843.48)		(1,922,274.42)
รวมค่าใช้จ่ายในการรับประกันภัย	(3,743,594.88)	(66,973.96)		(1,685.69)	(5,740.87)		(3,817,995.40)
ค่าใช้จ่ายในการรับประกันภัยอื่น							(47,003.32)
ค่าใช้จ่ายในการดำเนินงาน							(4,913,541.62)
ต้นทุนทางการเงิน							(13,506.19)
รวมค่าใช้จ่าย							(8,792,046.53)
ขาดทุนก่อนภาษีเงินได้							(1,580,951.59)



(ลงชื่อ) กรรมการตามอำนาจ

()

ข้อมูลตามการรับประกันภัย สำหรับงวดหกเดือน ที่สิ้นสุดวันที่ 30 มิถุนายน 2563 สามารถแยกตามประเภทการรับประกันภัย ได้ดังนี้

	ประกันอัคคีภัย	ประกันภัยทางทะเล และขนส่ง	ประกันภัยอุบัติเหตุ ส่วนบุคคล	ประกันภัยเบ็ดเตล็ด อื่น	รวม
รายได้จากการรับประกันภัย	15,481,123.85	840,597.00	165,440.61	-	16,487,161.46
เบี้ยประกันภัยรับ หัก เบี้ยประกันภัยต่อ เบี้ยประกันภัยรับสุทธิ	(10,176,309.36)	(503,473.69)	(119,999.43)	-	(10,799,782.48)
บวก สำรองเบี้ยประกันภัยที่ยังไม่ถึงเป็นรายได้ เบี้ยประกันภัยที่ถือเป็นรายได้	5,304,814.49	337,123.31	45,441.18	-	5,687,378.98
รายได้ค่าจ้างและค่าบำเหน็จ	1,340,837.59	17,978.83	17,483.20	-	1,376,299.62
รวมรายได้จากการรับประกันภัย	6,645,652.08	355,102.14	62,924.38	-	7,063,678.60
รายได้จากการลงทุนสุทธิ	4,205,963.37	767,854.37	53,833.59	-	5,027,651.33
รายได้อื่น	10,851,615.45	1,122,956.51	116,757.97	-	12,091,329.93
รวมรายได้					1,467,608.05
ค่าใช้จ่ายในการรับประกันภัย					226,725.01
ค่าสินไหมทดแทน					13,785,662.99
หัก ค่าสินไหมทดแทนรับคืนจากการประกันภัยต่อ	(1,825,822.94)	(164,774.00)	48,121.70	(192,186.98)	(2,134,662.22)
หัก ค่าสินไหมทดแทนสุทธิจากการประกันภัยต่อ	1,220,329.02	116,727.51	(25,557.40)	-	1,311,499.13
ค่าจ้างและค่าบำเหน็จ	(605,493.92)	(48,046.49)	22,564.30	(192,186.98)	(823,163.09)
รวมค่าใช้จ่ายในการรับประกันภัย	(3,558,597.94)	(110,695.44)	(29,872.54)	5,905.68	(3,693,260.24)
ค่าใช้จ่ายในการรับประกันภัยอื่น	รวมค่าใช้จ่าย (4,164,091.86)	(158,741.93)	(7,308.24)	(186,281.30)	(4,516,423.33)
ค่าใช้จ่ายในการดำเนินงาน					(90,573.41)
ผลขาดทุนจากเงินลงทุน					(9,053,919.67)
ต้นทุนทางการเงิน					(44,317.00)
ผลขาดทุนด้านเครดิตที่คาดว่าจะเกิดขึ้น					(69,010.39)
รวมค่าใช้จ่าย					(189,054.57)
ขาดทุนก่อนภาษีเงินได้					(13,963,298.37)
					(177,635.38)



รวมก่อนภาษีเงินได้ (ลงชื่อ) กรรมการตามอำนาจ ()

ข้อมูลตามการรับประกันภัย สำหรับงวดหกเดือน สิ้นสุดวันที่ 30 มิถุนายน 2562 สามารถแยกตามประเภทการรับประกันภัยได้ดังนี้

	(หน่วย : บาท)			
	ประกันอัคคีภัย	ประกันภัยทางทะเล และขนส่ง	ประกันภัยอุบัติเหตุ ส่วนบุคคล	ประกันภัยเบ็ดเตล็ด อื่น
รายได้จากการรับประกันภัย				รวม
เบี้ยประกันภัยรับ	16,381,390.71	1,072,572.76	210,145.46	17,664,108.93
หัก เบี้ยประกันภัยต่อ	(9,762,059.75)	(670,010.79)	(152,371.80)	(10,584,442.34)
เบี้ยประกันภัยรับสุทธิ	6,619,330.96	402,561.97	57,773.66	7,079,666.59
บวก สำรองเบี้ยประกันภัยที่ยังไม่ถึงเป็นรายได้	320,828.05	115,543.02	18,443.07	454,814.14
เบี้ยประกันภัยที่ถือเป็นรายได้	6,940,159.01	518,104.99	76,216.73	7,534,480.73
รายได้ค่าจ้างและค่าบำเหน็จ	4,182,017.32	293,578.75	68,016.53	4,543,612.60
รวมรายได้จากการรับประกันภัย	11,122,176.33	811,683.74	144,233.26	12,078,093.33
รายได้จากการลงทุนสุทธิ				1,454,685.29
รายได้อื่น				144,422.84
รวมรายได้				13,677,201.46
ค่าใช้จ่ายในการรับประกันภัย				
ค่าสินไหมทดแทน	(13,010,205.51)	50,256.64	(3,915.86)	(12,984,143.55)
หัก ค่าสินไหมทดแทนรับคืนจากการประกันภัยต่อ	11,133,166.62	(35,536.60)	5,370.07	11,103,000.09
ค่าสินไหมทดแทนสุทธิจากการประกันภัยต่อ	(1,877,038.89)	14,720.04	1,454.21	(1,881,143.46)
ค่าจ้างและค่าบำเหน็จ	(3,767,623.77)	(146,250.50)	(37,911.02)	(3,954,628.77)
รวมค่าใช้จ่ายในการรับประกันภัย	(5,644,662.66)	(131,530.46)	(36,456.81)	(5,835,772.23)
ค่าใช้จ่ายในการรับประกันภัยอื่น				(96,678.54)
ค่าใช้จ่ายในการดำเนินงาน				(12,522,253.39)
ต้นทุนทางการเงิน				(32,094.02)
รวมค่าใช้จ่าย				(18,486,798.18)
ขาดทุนก่อนภาษีเงินได้				(4,809,596.72)



(ลงชื่อ) *[Signature]* กรรมการตามอำนาจ

19. การเสนอข้อมูลทางการเงินจำแนกตามส่วนงาน

บริษัทฯ ดำเนินกิจการในส่วนงานทางธุรกิจเดียว คือ ธุรกิจรับประกันวินาศภัยและดำเนินธุรกิจในส่วนงานทางภูมิศาสตร์เดียวคือในประเทศไทย ดังนั้น รายได้ กำไร และสินทรัพย์ทั้งหมดที่แสดงในงบการเงินจึงเกี่ยวข้องกับส่วนงานทางธุรกิจและส่วนงานทางภูมิศาสตร์ตามที่กล่าวไว้

20. กำไร(ขาดทุน)ต่อหุ้น


กำไร(ขาดทุน)ต่อหุ้น คำนวณจากกำไรสำหรับงวดหกเดือนสิ้นสุดวันที่ 30 มิถุนายน 2563 และ 2562 ที่เป็นส่วนของผู้ถือหุ้นสามัญของบริษัทและจำนวนหุ้นสามัญที่ออกจำหน่ายแล้วระหว่างงวดโดยแสดงการคำนวณดังนี้


	(หน่วย: บาท)	
	2563	2562
กำไร(ขาดทุน)สำหรับงวดที่เป็นส่วนของผู้ถือหุ้นของบริษัท	(128,003.50)	(3,912,146.51)
จำนวนหุ้นสามัญคงเหลือ (หุ้น)	2,000,000.00	2,000,000.00
กำไร(ขาดทุน)ต่อหุ้นขั้นพื้นฐาน	(0.06)	(1.96)

21. ค่าใช้จ่ายในการดำเนินงาน

ค่าใช้จ่ายในการดำเนินงาน สำหรับงวดสามเดือนและหกเดือน สิ้นสุดวันที่ 30 มิถุนายน 2563 และ 2562 มีดังนี้

	(หน่วย : บาท)			
	สำหรับงวดสามเดือน		สำหรับงวดหกเดือน	
	2563	2562	2563	2562
ค่าใช้จ่ายผลประโยชน์ตอบแทนพนักงานที่ไม่ใช่				
ค่าใช้จ่ายการรับประกันภัยและ				
การจัดการสินไหมทดแทน	3,271,612.25	3,440,071.25	6,557,313.25	8,918,679.50
ค่าใช้จ่ายเกี่ยวกับอาคารสถานที่และอุปกรณ์ที่ไม่ใช่				
ค่าใช้จ่ายการรับประกันภัย	351,908.75	545,631.28	737,917.50	1,234,729.08
ค่าภาษีอากร	11,341.39	14,535.21	25,452.47	239,145.32
ค่าใช้จ่ายในการดำเนินงานอื่น	665,611.71	913,303.88	1,733,236.45	2,129,699.49
รวมค่าใช้จ่ายในการดำเนินงาน	4,300,474.10	4,913,541.62	9,053,919.67	12,522,253.39

(ลงชื่อ) 





22. ผลขาดทุนด้านเครดิตที่คาดว่าจะเกิดขึ้น

บริษัทฯ มีผลขาดทุนด้านเครดิตที่คาดว่าจะเกิดขึ้น สำหรับงวดสามเดือนและหกเดือน สิ้นสุดวันที่ 30 มิถุนายน 2563 และ 2562 มีดังนี้

(หน่วย : บาท)

	สำหรับงวดสามเดือน		สำหรับงวดหกเดือน	
	2563	2562	2563	2562
เงินลงทุนในหลักทรัพย์	189,054.57	-	189,054.57	-


23. ค่าใช้จ่ายผลประโยชน์ตอบแทนพนักงาน

ค่าใช้จ่ายเกี่ยวกับพนักงาน สำหรับงวดสามเดือนและหกเดือน สิ้นสุดวันที่ 30 มิถุนายน 2563 และ 2562 มีดังนี้

(หน่วย : บาท)

	สำหรับงวดสามเดือน		สำหรับงวดหกเดือน	
	2563	2562	2563	2562
ผู้บริหาร				
เงินเดือนและค่าแรง	1,680,385.00	1,748,190.00	3,496,380.00	3,501,380.00
ค่าใช้จ่าย - โครงการผลประโยชน์ที่กำหนดไว้	60,806.50	76,264.25	121,613.00	1,729,728.50
อื่นๆ	144,919.25	154,009.50	303,219.00	311,619.00
รวม	1,886,110.75	1,978,463.75	3,921,212.00	5,542,727.50
พนักงานอื่น				
เงินเดือนและค่าแรง	1,168,792.00	1,237,508.00	2,209,120.75	2,453,618.00
ค่าใช้จ่าย - โครงการผลประโยชน์ที่กำหนดไว้	28,765.25	29,921.50	57,530.50	524,304.00
อื่นๆ	187,944.25	194,178.00	369,450.00	398,030.00
รวม	1,385,501.50	1,461,607.50	2,636,101.25	3,375,952.00
รวมทั้งหมด	3,271,612.25	3,440,071.25	6,557,313.25	8,918,679.50




(ลงชื่อ)



กรรมการตามอำนาจ

24. หลักทรัพย์ประกันและทรัพย์สินที่จัดสรรไว้เป็นเงินสำรองวางไว้กับนายทะเบียน

24.1 หลักทรัพย์ประกันวางไว้กับนายทะเบียน

ณ วันที่ 30 มิถุนายน 2563 และวันที่ 31 ธันวาคม 2562 บริษัทฯ ได้นำเงินฝากธนาคารจำนวน 14 ล้านบาท วางไว้เป็นหลักทรัพย์เพื่อค้ำประกันไว้กับนายทะเบียนประกันภัยตามมาตรา 19 แห่งพระราชบัญญัติประกันวินาศภัย พ.ศ.2535

24.2 หลักทรัพย์ที่จัดสรรไว้เป็นเงินสำรองวางไว้กับนายทะเบียน

ณ วันที่ 30 มิถุนายน 2563 และวันที่ 31 ธันวาคม 2562 เงินฝากประจำ 12 เดือน จำนวน 1.50 ล้านบาท ใช้เป็นหลักทรัพย์ในการวางเป็นสำรองสำหรับเบี้ยประกันภัยไว้กับนายทะเบียน

25. ทรัพย์สินที่มีข้อจำกัดและภาระผูกพัน

ณ วันที่ 30 มิถุนายน 2563 และวันที่ 31 ธันวาคม 2562 เงินฝากธนาคาร จำนวน 8.03 ล้านบาท ใช้เป็นหลักทรัพย์ในการค้ำประกันการใช้ไฟฟ้าและค้ำประกันวงเงินสินเชื่อกับธนาคาร

26. การบริหารจัดการทุนของบริษัทประกันวินาศภัย

วัตถุประสงค์ในการบริหารทุนของบริษัทฯ คือ การดำรงไว้ซึ่งความสามารถในการดำเนินงานอย่างต่อเนื่อง และการดำรงเงินกองทุนฯ ให้เป็นไปตามข้อกำหนดของสำนักงานคณะกรรมการกำกับและส่งเสริมการประกอบธุรกิจประกันภัย

27. การอนุมัติงบการเงินระหว่างกาล

งบการเงินระหว่างกาลนี้ได้รับการอนุมัติให้ออกงบการเงินโดยคณะกรรมการของบริษัทฯ เมื่อวันที่ 13 สิงหาคม 2563





(ลงชื่อ)



กรรมการตามอำนาจ

(

)